

تم تحميل ورفع المادة على منصة

الأمجاد القطري



للعودة الى الموقع اكتب في بحث جوجل



الأمجاد القطري



QATAR.AL-AMGAAD.COM

مدرسة الأندلس الخاصة للبنات
العام الأكاديمي ؟
منتصف الفصل الدراسي الأول



أوراق عمل إثرائية وإجاباتها
مادة: الحوسبة وتكنولوجيا المعلومات
الصف الخامس

اسم الطالبة/.....

الصف والشعبة /.....



السؤال الأول: الأسئلة الموضوعية:
اختر الإجابة الصحيحة:

1.1	تستخدم جداول البيانات في برنامج Excel لتنظيم
A	الفأرة.
B	الأقلام.
C	الأوراق.
D	ميزانية الأسرة.

1.2	يستخدم المخطط لمقارنة القيم بمرور الوقت
A	مخطط الانتشار
B	مخطط الدائري
C	تحليل المشكلة
D	مخطط دائري.

1.3	برنامج يستخدم لإنشاء أوراق العمل كطريقة لجمع وتنظيم وتمثيل البيانات ويمكن معالجة البيانات بسرعة ودقة والحصول على المعلومات المفيدة
A	الفأرة.
B	الكمبيوتر.
C	الشاشة.
D	جدول البيانات.

تتبع نسبة الربح والمبيعات في الاعمال التجارية مثال على استخدام

1.4

الرسم البياني.	A	
تحليل المشكلة.	B	
إنشاء خوارزمية.	C	
جداول البيانات.	D	

يستخدم توضيح المقارنات بين البيانات.

1.5

المخطط الخطي.	A	
المخطط القائي.	B	
المخطط الدائري.	C	
المخطط العمودي / الشريطي.	D	

هو عرض مرئي للمعلومات والبيانات يجعل من السهل فهم الأرقام وتحليلها ويعتبر أسهل بكثير من مقارنة الأرقام.

1.6

الألوان	A	
الرسومات.	B	
الشرائح.	C	
المخطط البياني.	D	

المخطط الذي يظهر العلاقة بين الأجزاء إلى الكل.

1.7

مخطط الأعمدة.	A	
المخطط الدائري.	B	
المخطط الانتشار.	C	
مخطط الشرطي.	D	

السؤال الثاني: الأسئلة المقالية:

أ. اذكر 4 أمثلة لاستخدام جدول البيانات

1-

2-


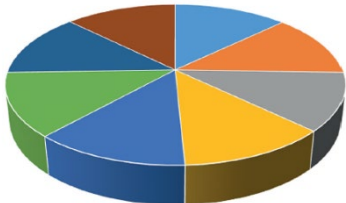
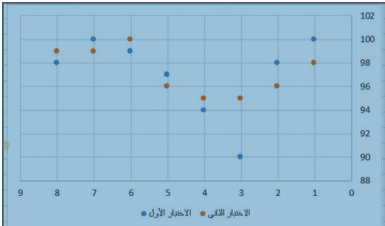
3-

4-

ب. صل بين العمود الأول بما يناسبها بالعمود الثاني

ب
إجراء العمليات الحسابية من أجل تنظيم درجات الطلبة.

أ
من فوائد استخدام الجدول الزمني الأسبوعي.

تتبع الأنشطة والمساعدة على تنظيمها		من الأمثلة على استخدام جدول البيانات.
		برنامج يستخدم أوراق العمل Worksheets كطريقة لجمع وتنظيم وتمثيل البيانات
برنامج جدول البيانات		الجدول الزمني
مخطط الانتشار		
المخطط الدائري		
مجموعة من الخلايا المنظمة على شكل صفوف وأعمدة وهي مساحة مخصصة لإدخال البيانات		ورقة العمل worksheet

ج. اذكر أنواع المخططات البيانية

1-

2-

3-

4-

مدرسة الأندلس الخاصة للبنات
العام الأكاديمي ؟
منتصف الفصل الدراسي الأول



أوراق عمل إثرائية وإجاباتها
مادة: الحوسبة وتكنولوجيا المعلومات

الصف الخامس

اسم الطالبة/.....
الصف والشعبة /.....



السؤال الأول: الأسئلة الموضوعية:
اختر الإجابة الصحيحة:

1.1	تستخدم جداول البيانات في برنامج Excel لتنظيم
A	الفأرة.
B	الأقلام.
C	الأوراق.
D	ميزانية الأسرة.

1.2	يستخدم المخطط لمقارنة القيم بمرور الوقت
A	مخطط الانتشار
B	مخطط الدائري
C	تحليل المشكلة
D	مخطط دائري.

1.3	برنامج يستخدم لإنشاء أوراق العمل كطريقة لجمع وتنظيم وتمثيل البيانات ويمكن معالجة البيانات بسرعة ودقة والحصول على المعلومات المفيدة
A	الفأرة.
B	الكمبيوتر.
C	الشاشة.
D	جدول البيانات.

تتبع نسبة الربح والمبيعات في الأعمال التجارية مثال على استخدام	1.4
الرسم البياني.	A
تحليل المشكلة.	B
إنشاء خوارزمية.	C
جداول البيانات.	D

يستخدم توضيح المقارنات بين البيانات.	1.5
المخطط الخطي.	A
المخطط القائي.	B
المخطط الدائري.	C
المخطط العمودي / الشريطي.	D

هو عرض مرئي للمعلومات والبيانات يجعل من السهل فهم الأرقام وتحليلها ويعتبر أسهل بكثير من مقارنة الأرقام.	1.6
الألوان	A
الرسومات.	B
الشرائح.	C
المخطط البياني.	D

المخطط الذي يظهر العلاقة بين الأجزاء إلى الكل.	1.7
مخطط الأعمدة.	A
المخطط الدائري.	B
المخطط الانتشار.	C
مخطط الشرطي.	D

السؤال الثاني: الأسئلة المقالية:

أ. اذكر 4 أمثلة لاستخدام جدول البيانات


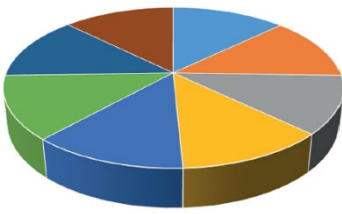
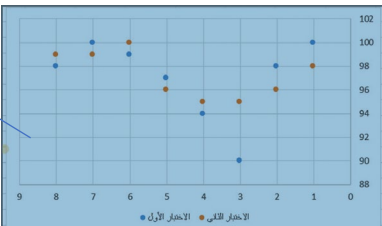
1- إجراء العمليات حسابية من أجل تنظيم درجات الطلبة في المدرسة

2- تنظيم ميزانية الأسرة في المنزل

3- تتبع نسبة الربح والمبيعات في الأعمال التجارية

4- إجراء المعادلات المعقدة للتجارب العلمية.

ب. صل بين العمود الأول بما يناسبها بالعمود الثاني

ب	أ
إجراء العمليات الحسابية من أجل تنظيم درجات الطلبة.	من فوائد استخدام الجدول الزمني الأسبوعي.
تتبع الأنشطة والمساعدة على تنظيمها	من الأمثلة على استخدام جدول البيانات.
	برنامج يستخدم أوراق العمل Worksheets كطريقة لجمع وتنظيم وتمثيل البيانات
برنامج جدول البيانات	الجدول الزمني
مخطط الانتشار	
المخطط الدائري	

مجموعة من الخلايا المنظمة
على شكل صفوف وأعمدة
وهي مساحة مخصصة
لإدخال البيانات

ورقة العمل worksheet

ج. اذكر أنواع المخططات البيانية

1- المخطط البياني العمودي / الشرطي.

2- المخطط الخطي.

3- المخطط الدائري.

4- مخطط الانتشار.